

PRISIJUNGIMO PRIE E.KREDA SISTEMOS INSTRUKCIJA

Prisijungimas prie naujos e.kreda sistemos galimas dviem būdais:

- **Mobiliuoju parašu** – prisijungimas mobiliuoju parašu vyksta taip pat kaip ir ankstesnėje el. bankininkystės versijoje i-unija
- **SMS žinute** – sekite instrukciją žemiau sėkmingo prisijungimo link.

SVARBU:

Atpažinimo kodas tiek jungiantis mobiliuoju parašu, tiek ir SMS žinute:

- Asmenims turėjusiems **vieną** naudotojo kodą prisijungimui prie senosios el. bankininkystės sistemos i-unija – **lieka galioti tas pats atpažinimo kodas.**
- Asmenys turėję savo asmeninės sąskaitos el. banko paskyrą ir atstovavusiems juridinį asmenį pagal įgaliojimą – **prisijungia su turėtu savo asmeniniu (ne įmonės, kurią atstovauja) atpažinimo kodu.**
- Asmenys, atstovaujantys juridinį asmenį/asmenis pagal įgaliojimą, bet neturintys asmeninės paskyros – **prie e.kreda jungiasi atpažinimo kodu nurodytu naujausioje su juridiniu asmeniu sudarytoje e. banko sutartyje.**

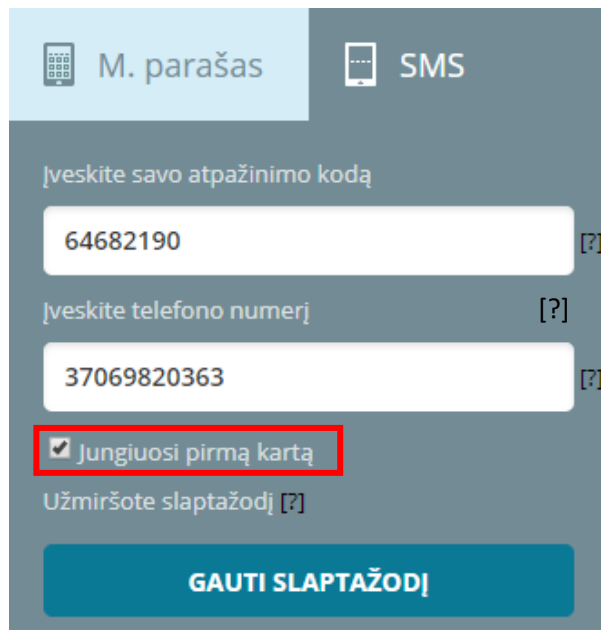
SVARBU! Jei neprisimenate/neturite atpažinimo kodo, prašome atvykti į savo uniją sudaryti naują Elektroninių paslaugų teikimo sutartį ir jums bus suteiktas naujas atpažinimo kodas.

Jei atstovaujate daugiau nei vieną fizinį/juridinį asmenį, prisijungę prie **e.kreda** sistemos viršutiniame dešiniame kampe paspauskite ant savo vardo, ir, atsiradusiame meniu, galėsite pasirinkti asmenį, kurį atstovaujate.

Prisijungimo prie el. bankininkystės SMS žinute žingsniai

Pirmas žingsnis

Jungiantis prie sistemos pirmą kartą, būtinai pažymėkite varnelę šalia „Jungiuosi pirmą kartą“.

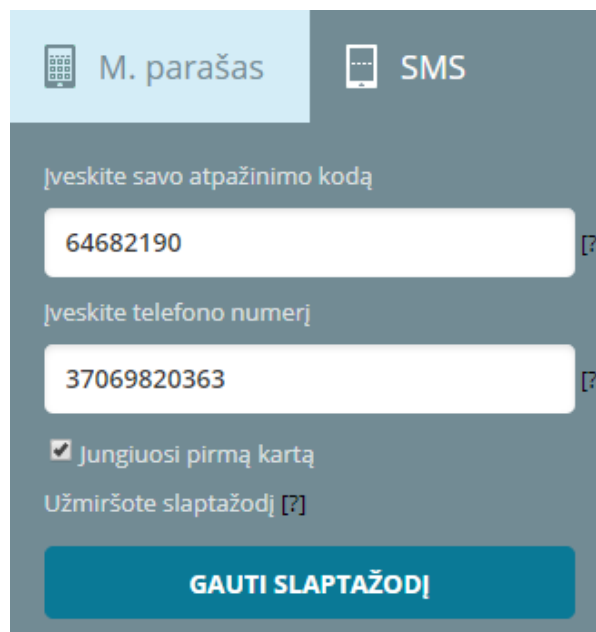


The screenshot shows a login interface with two tabs: "M. parašas" (selected) and "SMS". Below the tabs, there are two input fields: "Įveskite savo atpažinimo kodą" (64682190) and "Įveskite telefono numerį" (37069820363). A checkbox labeled "Jungiuosi pirmą kartą" is checked and highlighted with a red box. Below the checkbox is the text "Užmiršote slaptažodį [?]". At the bottom is a blue button labeled "GAUTI SLAPTAŽODĮ".

SVARBU! Prie e.kreda sistemos jungiantis antrą ir kitus kartus žymėti langelio „Jungiuosi pirmą kartą“ nereikia.

Antras žingsnis

Įveskite savo **atpažinimo kodą** (žiūrėkite aprašymą apie atpažinimo kodą pirmame puslapyje) ir **mobilaus telefono numerį** – numerį turite vesti be tarpų ir be papildomų simbolių: +370XXXXXXXX, 370XXXXXXXX arba 86XXXXXXXX.

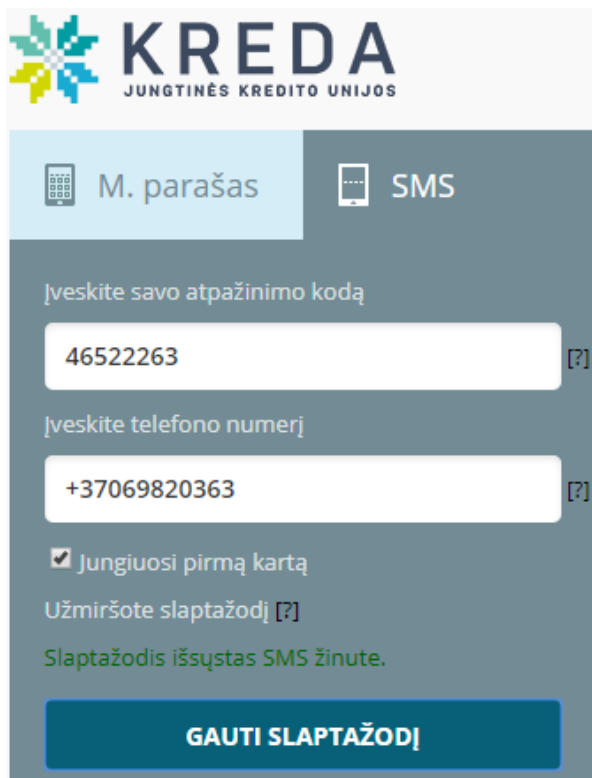


The screenshot shows the same login interface as the first step. The "Jungiuosi pirmą kartą" checkbox is now unchecked. The rest of the form, including the input fields and the "GAUTI SLAPTAŽODĮ" button, remains the same.

SVARBU! Atidžiai veskite savo duomenis (atpažinimo kodą ir telefono numerį). Neteisingai suvedus šiuos duomenis prisijungti nepavyks. Atsiradus pranešimui "Kreipkitės į uniją" Jums reikės atvykti į uniją bei sudaryti naują Elektroninių paslaugų teikimo sutartį.

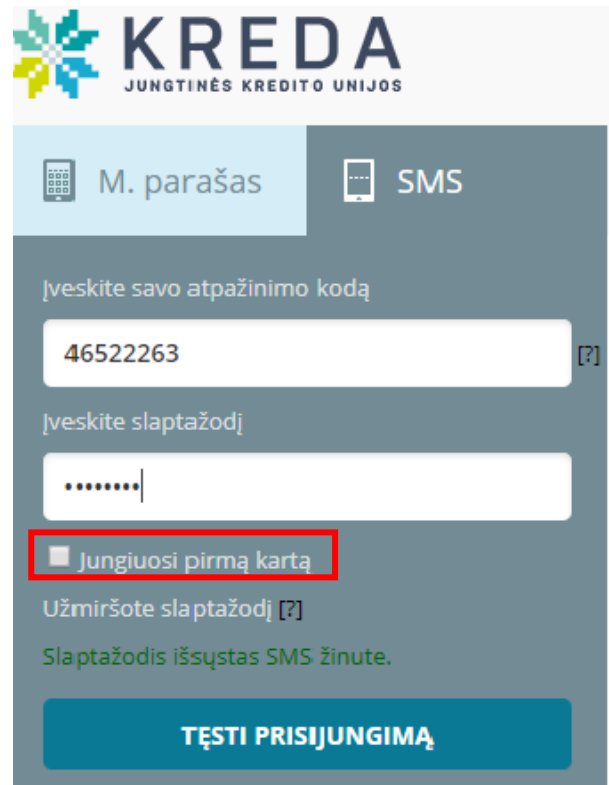
Trečias žingsnis

Paspaudę „Gauti slaptažodį“, matysite pranešimą „Slaptažodis išsiųstas SMS žinute“ ir į savo telefoną gausite pirmąją žinutę su slaptažodžiu – 8 simbolių ilgio skaičių ir raidžių seka. Slaptažodį įsiminkite ar išsisaugokite, nes juo naudositės kiekvieną kitą kartą prisijungdami prie **e.kreda**.



Ketvirtas žingsnis

Nuimkite varnelę šalia „Jungiuosi pirmą kartą“. Gautą slaptažodį įveskite į atsiradusį „Įveskite slaptažodį“ lauką. Paspauskite „Tęsti prisijungimą“.



SVARBU! Atidžiai veskite prisijungimo slaptažodį. Neteisingai suvedus slaptažodį prisijungti negalėsite. Atsiradus pranešimui "Kreipkitės į uniją" Jums reikės atvykti į uniją bei sudaryti naują Elektroninių paslaugų teikimo sutartį.

SVARBU! Prieš spausdami „Tęsti prisijungimą“, **BŪTINAI** nuimkite varnelę šalia „Jungiuosi pirmą kartą“.

Penktas žingsnis

Paspausdus „Tęsti prisijungimą“, į jūsų telefoną ateis antroji SMS žinutė su 4 skaičių patvirtinimo kodu ir prasidės atgalinis laiko skaičiavimas. Įveskite antrąją SMS žinutę gautą 4 skaičių patvirtinimo kodą ir spauskite „Tęsti prisijungimą“. Teisingai atlikę visus žingsnius, prisijungsite prie savo **e.kreda** paskyros.

SVARBU! Slaptažodį įsiminkite ar išsisaugokite, nes juo naudositės kiekvieną kitą kartą prisijungdami prie **e.kreda**.

Neteisingai slaptažodį suvedus 5 kartus prisijungimas prie **e.kreda** sistemos bus blokuojamas. Tokiu atveju Jums reikės atvykti į uniją bei sudaryti naują Elektroninių paslaugų teikimo sutartį.



The screenshot shows the KREDA mobile app interface. At the top is the KREDA logo and name. Below it are two tabs: 'M. parašas' (selected) and 'SMS'. The main content area is titled 'SMS patvirtinimo kodas' and features a text input field with 'SMS' on the left and four dots on the right. Below the field, it says 'Patvirtinimo kodas išsiųstas SMS žinute' and 'Laukiame atsakymo: 30 sek.'. At the bottom is a large blue button with the text 'TĘSTI PRISIJUNGIMĄ'.

SVARBU! Jei nespėjote prisijungti per nurodytą laiką prisijungti, turite jungtis iš naujo. Jungdamiesi iš naujo, **nežymėkite** varnelės „Jungiuosi pirmą kartą“, naudokite anksčiau SMS gautą slaptažodį.

Jei turėsite klausimų, maloniai kviečiame susisiekti su savo unijos klientų aptarnavimo specialistais.

Linkime patogaus naudojimosi naująja e.kreda sistema!